





















Fahrzeugmodelle mit den ältesten Fahrern – Top 10

Marke	Modell	Durchschnittsalter der Fahrer in Jahren	Anteil ab 65 Jahre
	Mercedes B-Klasse	59,1	41,1%
	Skoda Yeti	58,9	38,5%
	Toyota RAV 4	57,1	28,9%
	Audi Q3	55,8	31,4%
	Dacia Duster	54,8	22,3%
	Opel Meriva	54,6	31,0%
	VW Tiguan	54,0	27,0%
	Dacia Sandero	53,9	24,2%
	Mercedes SLK	53,8	17,3%
	BMW X1	53,7	24,1%

Durchschnittsalter von Fahrzeugen nach Marke/Modell – Top 10 Bestandsanteile

Marke	Modell	Durchschnittsalter in Jahren	Bestand	Anteil am Gesamtbestand
	BMW 3er-Serie	12,8	983.743	1,9%
	VW Transporter	12,1	781.142	1,5%
	Opel Astra	11,8	1.026.731	2,0%
	VW Polo	11,8	1.395.029	2,7%
	Mercedes C-Klasse	11,4	951.055	1,8%
	VW Golf	11,4	2.881.083	5,5%
	Ford Fiesta	11,1	817.888	1,6%
	Opel Corsa	11,0	1.151.370	2,2%
	VW Passat	10,2	933.700	1,8%
	Skoda Fabia	10,1	816.258	1,6%

Stichtag: 01.01.2023